



# ***Evolución de Ventas y Expectativas de los Comerciantes***

**La Matanza**

***Abril 2019 / Abril 2018-Muestra de 697 Comercios***

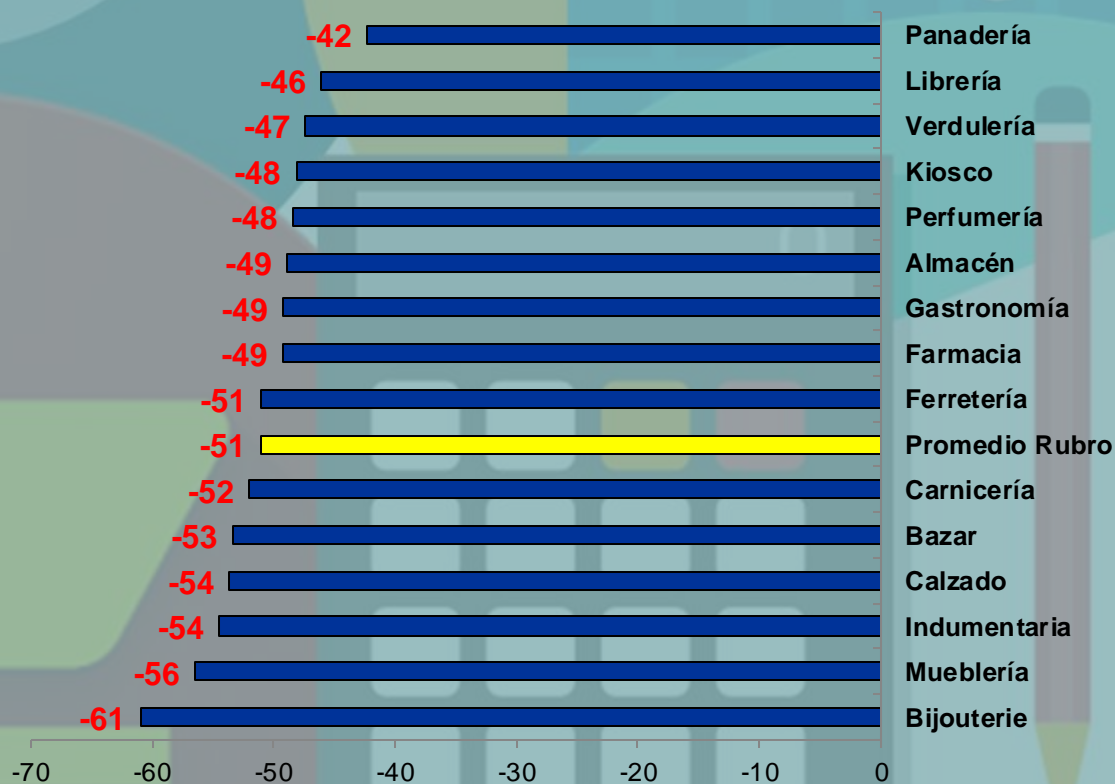
***Observatorio Secretaría de la Producción***



**LAS VENTAS CAEN -51% EN ABRIL/19 VS EL 41% DE ABRIL/18 Y UN -37% EN ABRIL/17.  
PRODUCTOS BÁSICOS COMO ALIMENTOS\* CAEN AL -48% VS UN -40% DE ABRIL/18 Y -  
33% DE ABRIL/17. CADA VEZ PEOR.**

*Abril 2019 / Abril 2018*

### Ventas en La Matanza por Rubro - en %

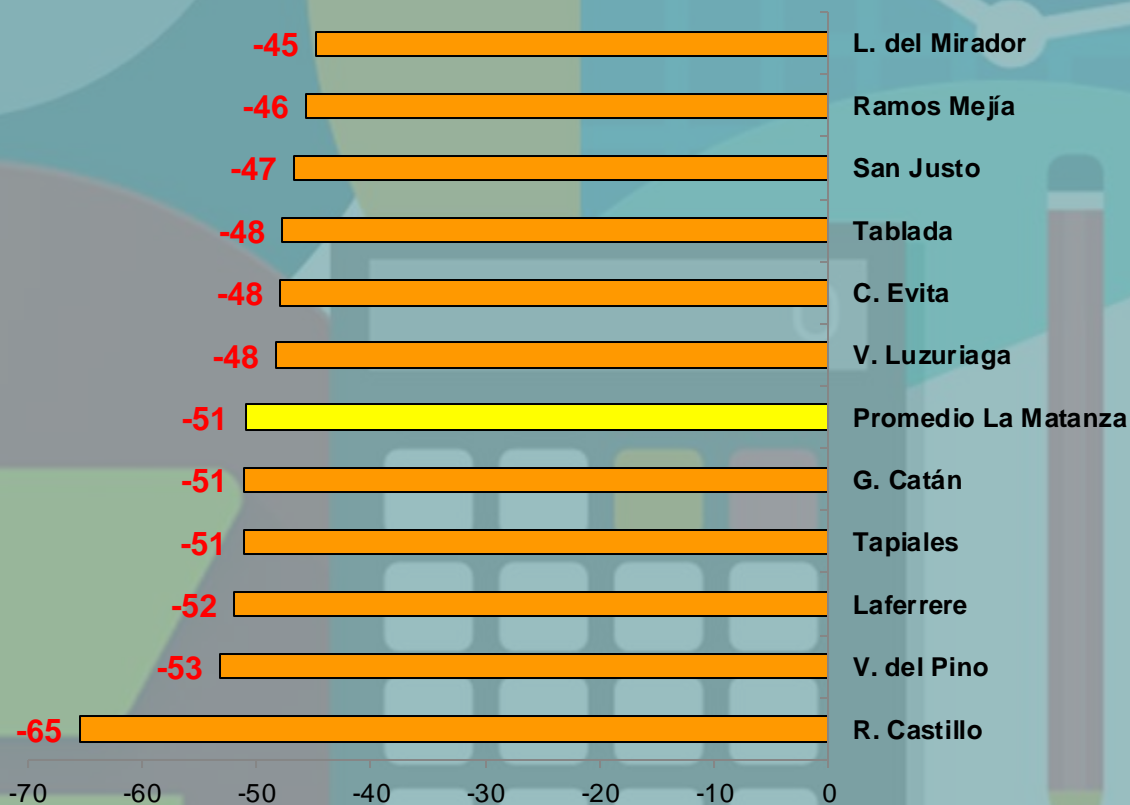


\* Rubros incluidos en Alimentos: «Almacén, Verdulería, Panadería y Carnicería»

**En localidades como Catán, Tapiales, Laferrere, Virrey del Pino, y Castillo, las fuertes caídas por menor poder de compra continúan siendo cada vez más notorias.**

***Abril 2019 / Abril 2018***


### Ventas en La Matanza por Localidad - en %



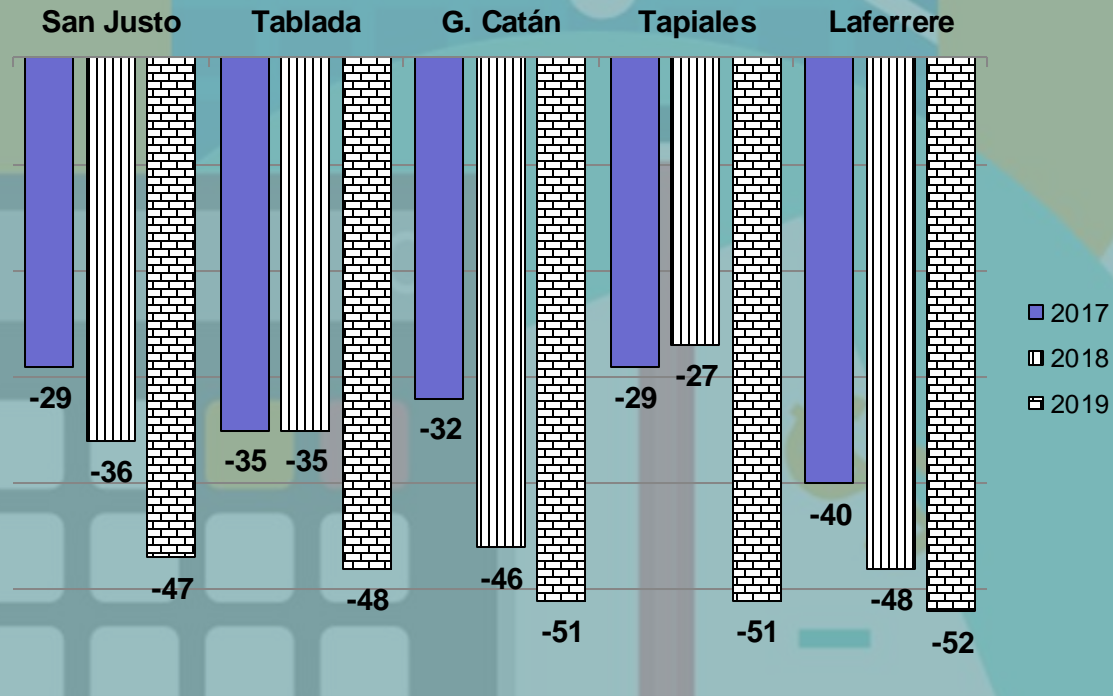
# COMPARATIVO VENTAS-LOCALIDAD

*Abril 2019 / Abril 2018*

**Empeoramiento: Promedio del Distrito 2017/18/19 y Localidades donde se hace más profunda la caída en los últimos 3 años**



**Caída Promedio del Distrito en 2017/18/19**  
(datos en %)



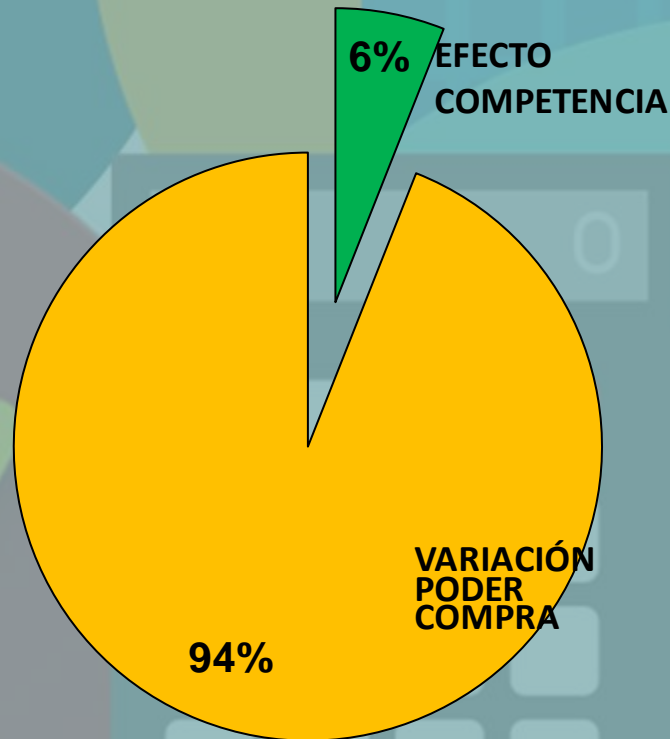
**Comparativo de caídas por localidades durante 2017/18/19**  
(datos en %)

**El 94% de los comerciantes dice que sus ventas bajan por el menor poder de compra de sus clientes, y el 6% por el «Efecto Competencia».**

***Abril 2019 / Abril 2018***

## **Motivos de la disminución de las ventas**

***Relevamiento Abril 2019***

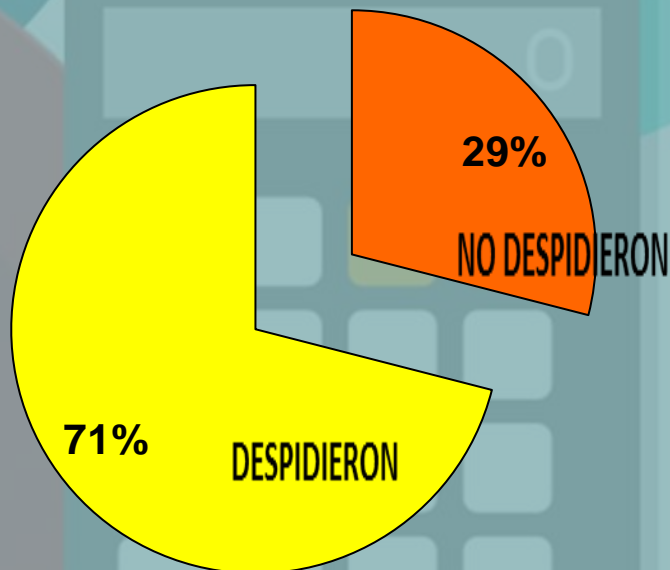


**El 50% de los locales encuestados ahora son atendidos por sus dueños y no tienen empleados. De los restantes locales visitados, el 71% tuvo que despedir personal en los últimos doce meses. Ese guarismo llegaba al 24% en Abril/18 y un 30% para el 2017**

***Abril 2019 / Abril 2018***

### Comercios que realizaron despidos de personal

*Relevamiento Abril 2019*

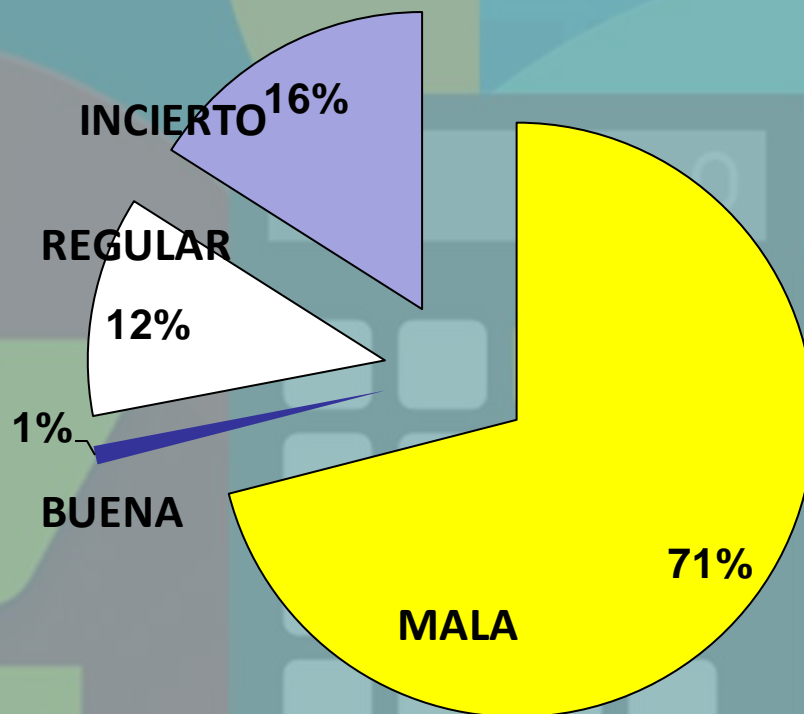


**El pesimismo se acrecienta cada vez más y las expectativas positivas siguen en caída. El 71% de los comerciantes tiene malas expectativas respecto a su futuro vs. el 52% de Abril/18 y un 38% de Abril/17. Apenas el 1% cree que la situación será buena en los próximos tres meses. En Abril/18 este guarismo era del 6% y en el mismo mes de 2017 llegaba a 5%.**

***Abril 2019 / Abril 2018***

## Expectativas de los Comerciantes

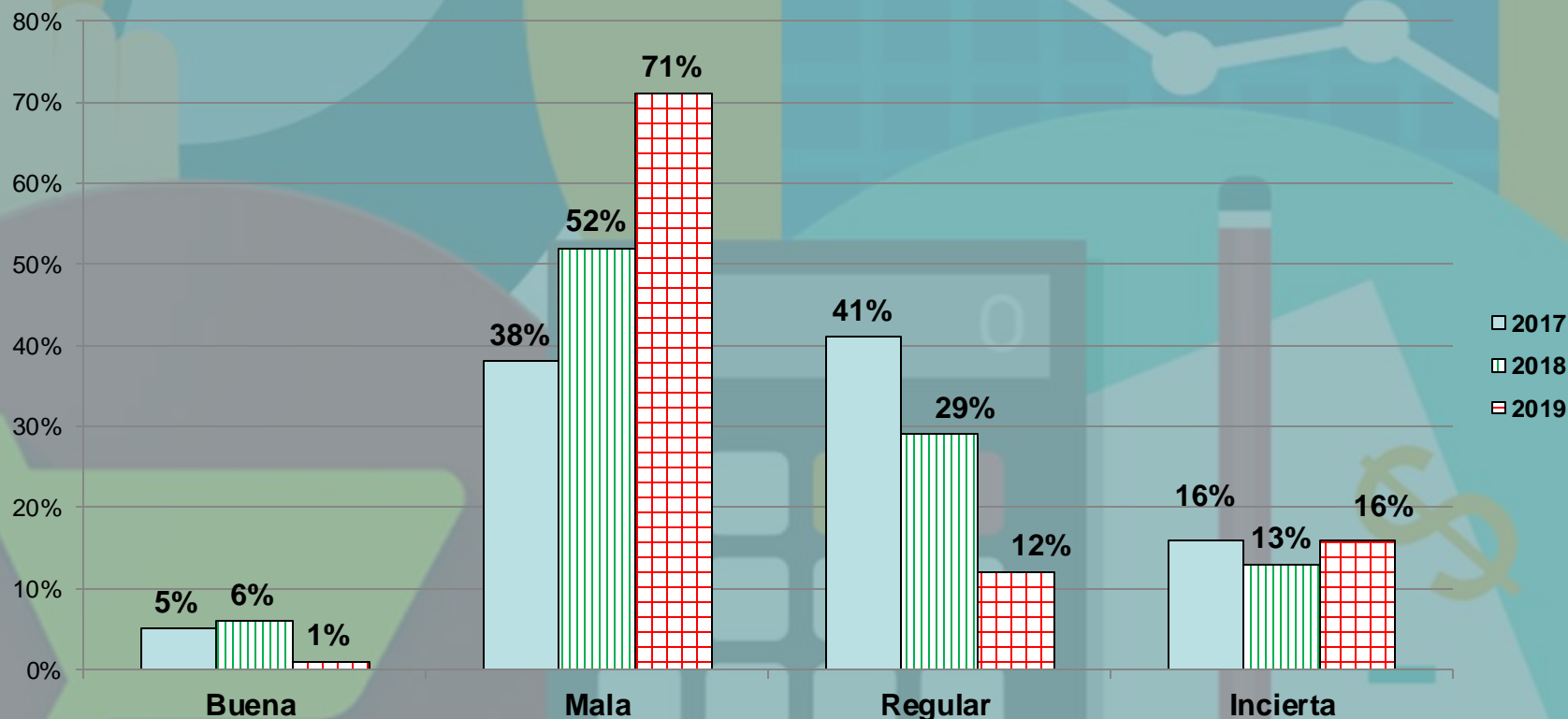
*Relevamiento Abril 2019*



# COMPARATIVO DE EXPECTATIVAS

*Abril 2019 / Abril 2018*

*Expectativas para el futuro: comparativo de opiniones respecto al 2017/18/19*



*Comparativo de expectativas futuras durante 2017/18/19*